


# Kreditkarte: Karte für Mastercard® Identity Check™/ Visa Secure freischalten (per S-ID-Check-App)

[www.spkwml.de/online-banking](http://www.spkwml.de/online-banking)

 Sparkasse  
Westmünsterland

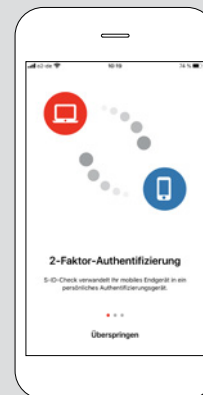
Seit dem 14.09.2019 wird bei Kartenzahlung im Internet, vermehrt eine zusätzliche Legitimation abgefragt. Dafür müssen Sie Ihre Kreditkarte einmalig freischalten. So geht es schritt für Schritt. Sie besitzen kein Smartphone oder Tablet? Dann können Sie die Freischaltung unter [www.sparkassen-kreditkarten.de/sicherheit](http://www.sparkassen-kreditkarten.de/sicherheit) vornehmen.

**1** Laden Sie sich die **S-ID-Check-App** auf Ihr Gerät.



**2** Öffnen Sie die App.

Lesen Sie den Eröffnungsdialog oder überspringen Sie diesen.



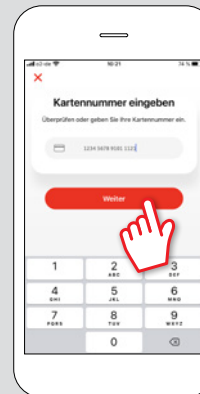

**3** Tippen Sie **„Akzeptieren und weiter“**.



**4** Tippen Sie **„Los geht's“**.

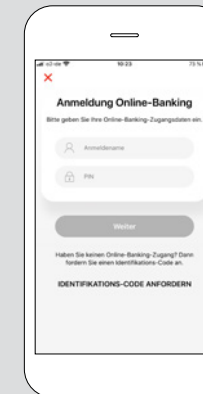


**5** Erfassen Sie nun Ihren Anmeldenamen und die PIN, die Sie auch für das Online-Banking unter [www.spkwml.de](http://www.spkwml.de) zum Login nutzen. Scannen Sie Ihre Karte ein, oder erfassen Sie die Kartennummer manuell und bestätigen Ihre Eingabe mit **„Weiter“**.



**6** Erfassen Sie nun Ihre Zugangsdaten für das Online-Banking unter [www.spkwml.de](http://www.spkwml.de).

Sie nutzen bisher kein Online-Banking? Dann tippen Sie **„IDENTIFIKATIONS-CODE ANFORDERN“**. Diesen Code erhalten Sie nach 2-4 Werktagen per Post. Nehmen Sie den Vorgang wieder auf, sobald Sie das Anschreiben erhalten haben.



HABEN SIE FRAGEN? WIR HELFEN IHNEN GERNE WEITER.

Zentrale Service-Rufnummer: Unter 02563 403-0 sind wir Mo – Fr von 8 – 19 Uhr für Sie da.

Weiterführende Informationen zum chipTAN-Verfahren erhalten Sie unter: [www.spkwml.de/online-banking](http://www.spkwml.de/online-banking)

DARÜBER HINAUS ERREICHEN SIE UNS UNTER:

Direkt-Beratung  
Text-Chat: <http://s.de/16kw>  
Übersicht aller Kontaktdaten: [www.spkwml.de/toolbar](http://www.spkwml.de/toolbar)

Online-Banking-Support für Privatkunden  
Telefon: 02563 403-0  
Servicezeiten: Mo – Fr von 8 – 19 Uhr

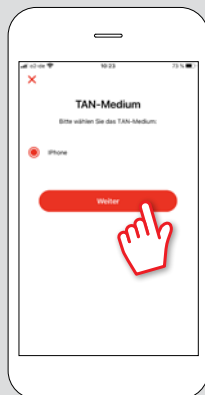
# Kreditkarte: Karte für Mastercard® Identity Check™/ Visa Secure freischalten (per S-ID-Check-App)

[www.spkwml.de/online-banking](http://www.spkwml.de/online-banking)

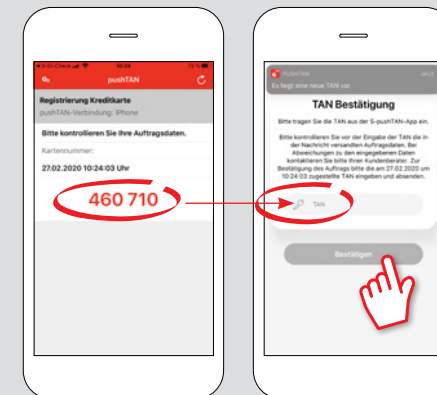
 Sparkasse  
Westmünsterland

Seit dem 14.09.2019 wird bei Kartenzahlung im Internet, vermehrt eine zusätzliche Legitimation abgefragt. Dafür müssen Sie Ihre Kreditkarte einmalig freischalten. So geht es schritt für Schritt. Sie besitzen kein Smartphone oder Tablet? Dann können Sie die Freischaltung unter [www.sparkassen-kreditkarten.de/sicherheit](http://www.sparkassen-kreditkarten.de/sicherheit) vornehmen.

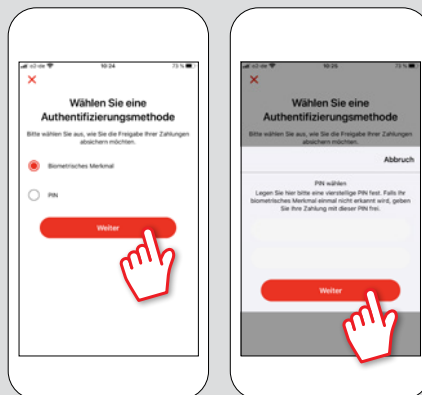
**7** Nun wird eine TAN zur Legitimation der Freischaltung erstellt. Dieser Prozess unterscheidet sich je nachdem, welches TAN-Verfahren Sie nutzen. Hier am Beispiel von pushTAN: Tippen Sie „Weiter“.



**8** Nun hat die pushTAN-App eine TAN erzeugt. Offen Sie die pushTAN-App und übernehmen Sie die TAN in die S-ID-Check-App und „Bestätigen“ die Eingabe.

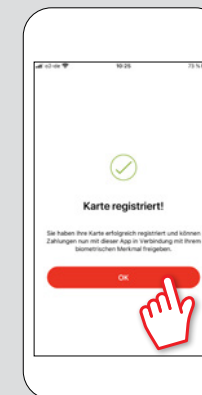


**9** Im nächsten Schritt vergeben Sie eine **4-stellige PIN-Nummer**, und geben an, ob Sie zusätzlich die Möglichkeit haben wollen, die App per Fingerabdruck oder FaceID zu verwenden.



**10** Fertig!

Sie haben Ihre Karte erfolgreich freigeschaltet und können Zahlungen im Bedarfsfall über die S-ID-Check-App freigeben.



HABEN SIE FRAGEN? WIR HELFEN IHNEN GERNE WEITER.

Zentrale Service-Rufnummer: Unter 02563 403-0 sind wir Mo – Fr von 8 – 19 Uhr für Sie da.

Weiterführende Informationen zum chipTAN-Verfahren erhalten Sie unter: [www.spkwml.de/online-banking](http://www.spkwml.de/online-banking)

DARÜBER HINAUS ERREICHEN SIE UNS UNTER:

Direkt-Beratung  
Text-Chat: <http://s.de/16kw>  
Übersicht aller Kontaktdaten: [www.spkwml.de/toolbar](http://www.spkwml.de/toolbar)

Online-Banking-Support für Privatkunden  
Telefon: 02563 403-0  
Servicezeiten: Mo – Fr von 8 – 19 Uhr